

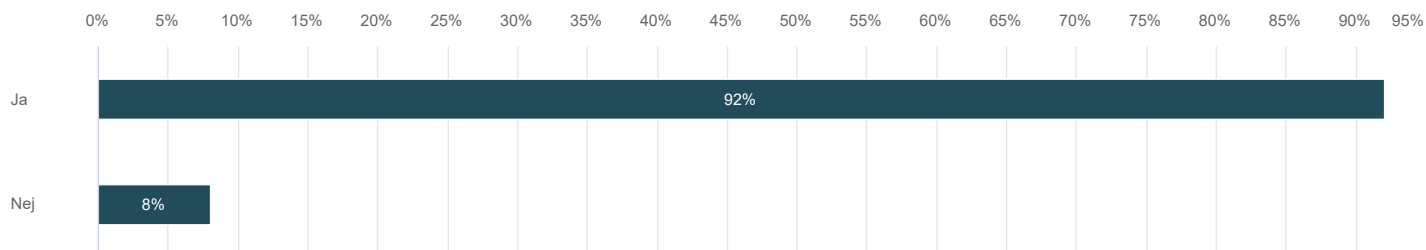
Kartläggning av skoltrivsel 2022, förskolan och årskurs 1. - 3

Kartläggning av skoltrivsel 2022, förskolan och årskurs 1. - 3

Totala antalet respondenter: 237

1. Jag kommer gärna till skolan på morgonen

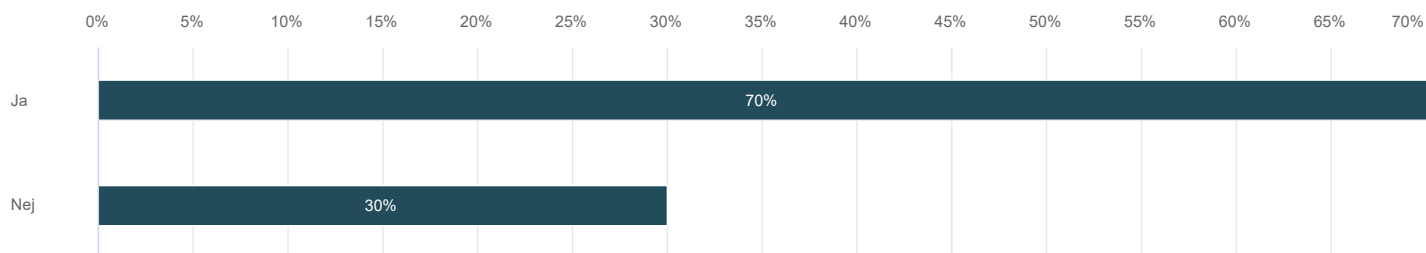
Antal svar: 237



	n	Procent
Ja	218	92,0%
Nej	19	8,0%

2. Jag mobbar inte andra

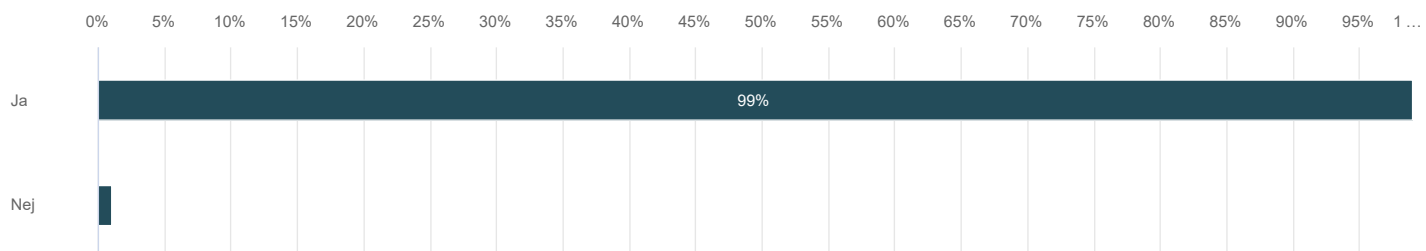
Antal svar: 237



	n	Procent
Ja	167	70,5%
Nej	70	29,5%

3. Jag har kamrater i skolan

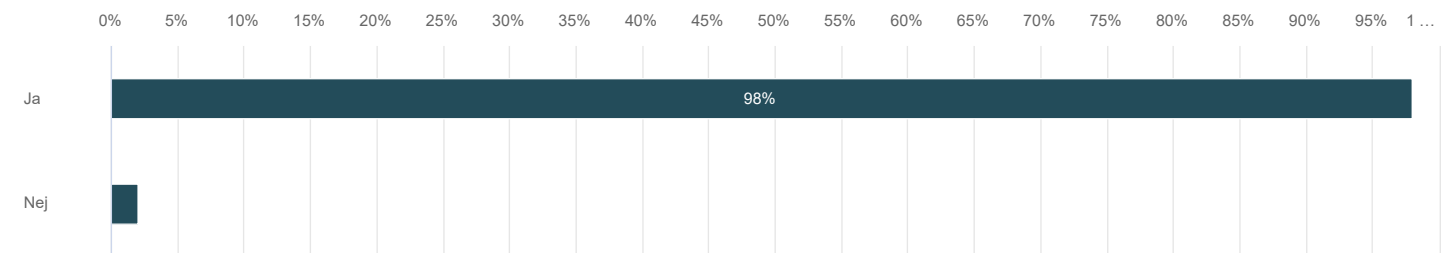
Antal svar: 237



	n	Procent
Ja	235	99,2%
Nej	2	0,8%

4. Skolans utrymmen är trivsamma

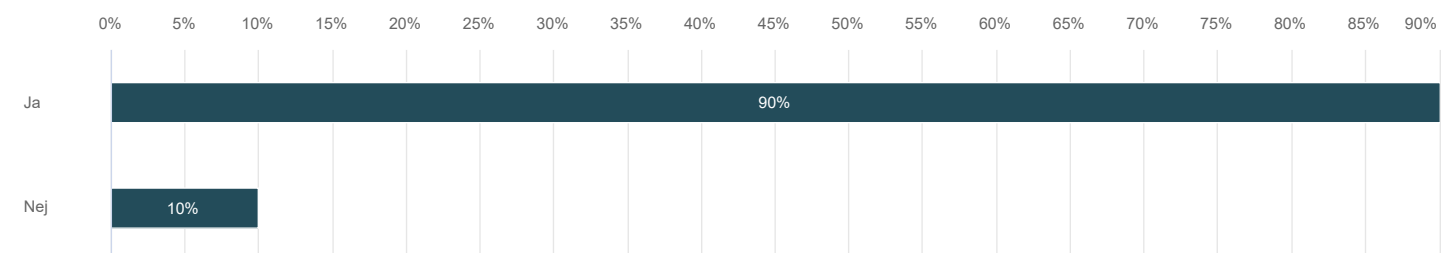
Antal svar: 237



	n	Procent
Ja	232	97,9%
Nej	5	2,1%

5. Jag är nöjd med skollunchen

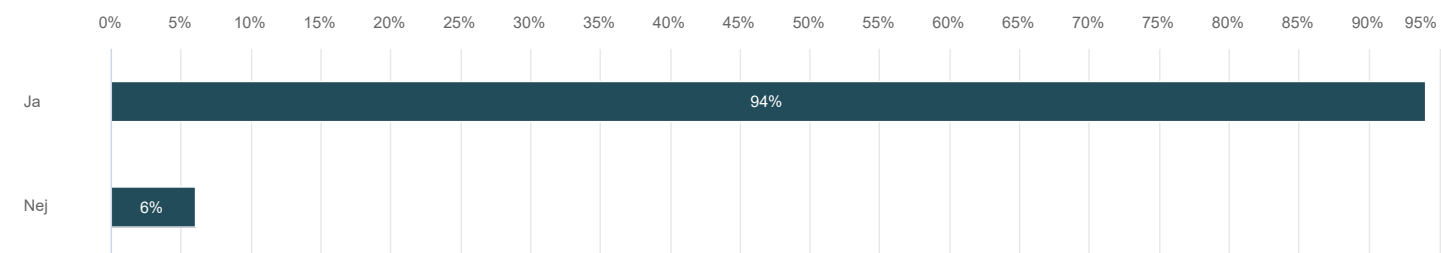
Antal svar: 237



	n	Procent
Ja	214	90,3%
Nej	23	9,7%

6. Skoldagarna är trevliga

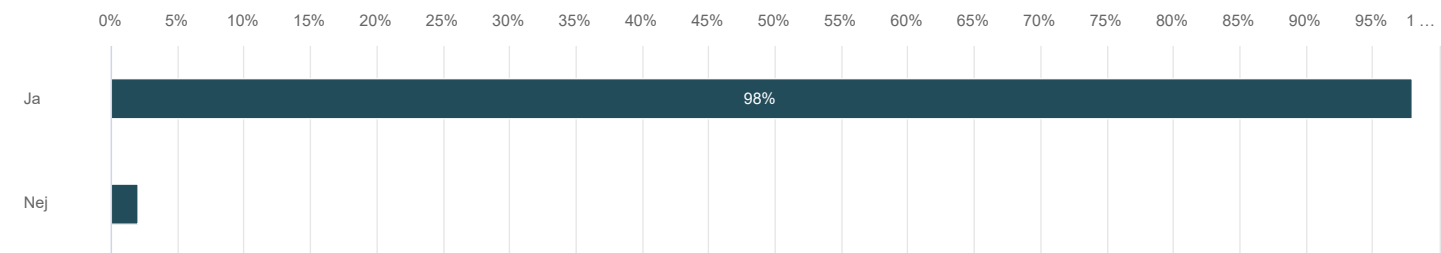
Antal svar: 237



	n	Procent
Ja	222	93,7%
Nej	15	6,3%

7. I klassen hjälper vi varandra

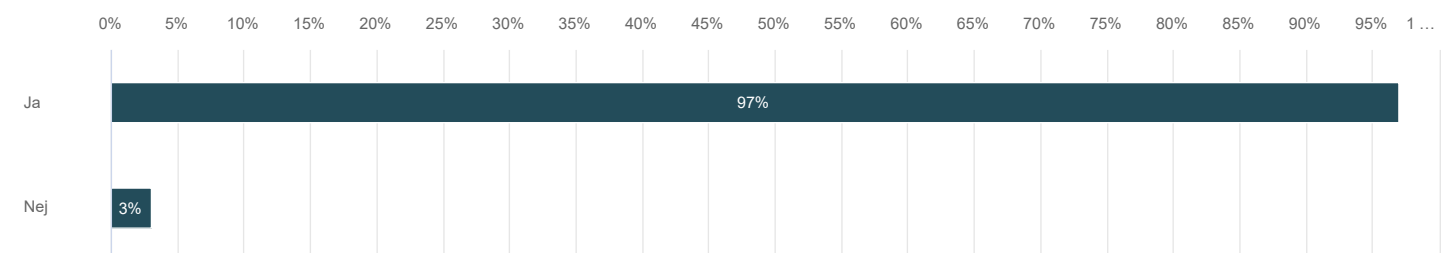
Antal svar: 237



	n	Procent
Ja	232	97,9%
Nej	5	2,1%

8. Jag vill lära mig nya saker

Antal svar: 237



	n	Procent
Ja	230	97,0%
Nej	7	3,0%