

Perheväkivalta Kaakkois-Suomi

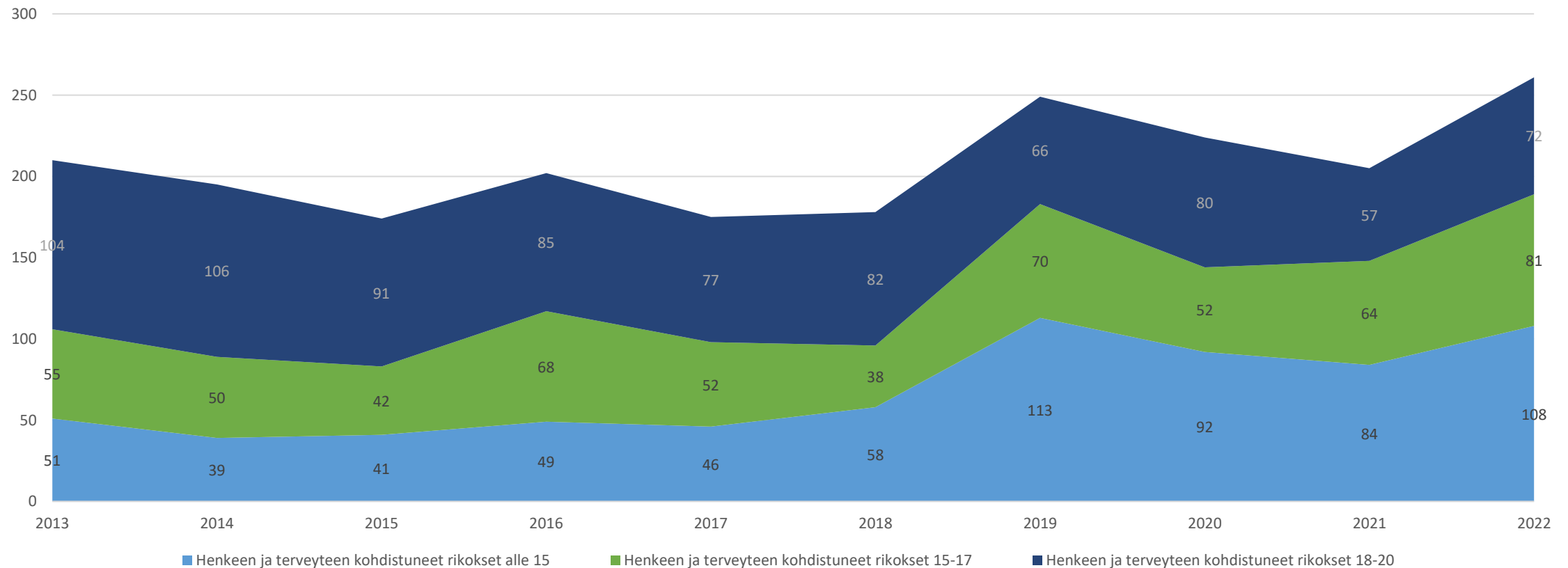


Lähestymiskiellot Kaakkois-Suomi

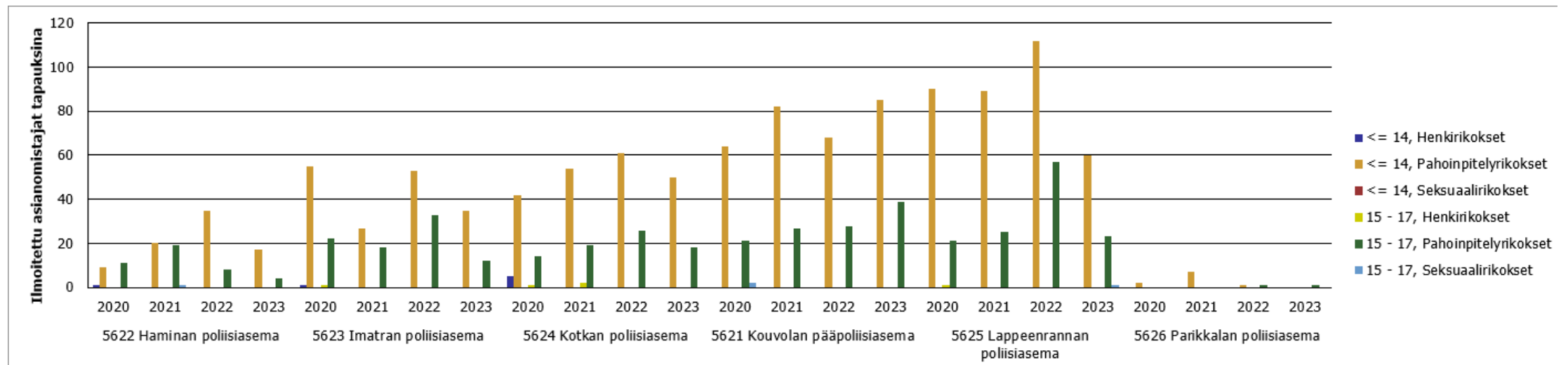


Henkeen ja terveyteen nuoret Kaakkois-Suomi

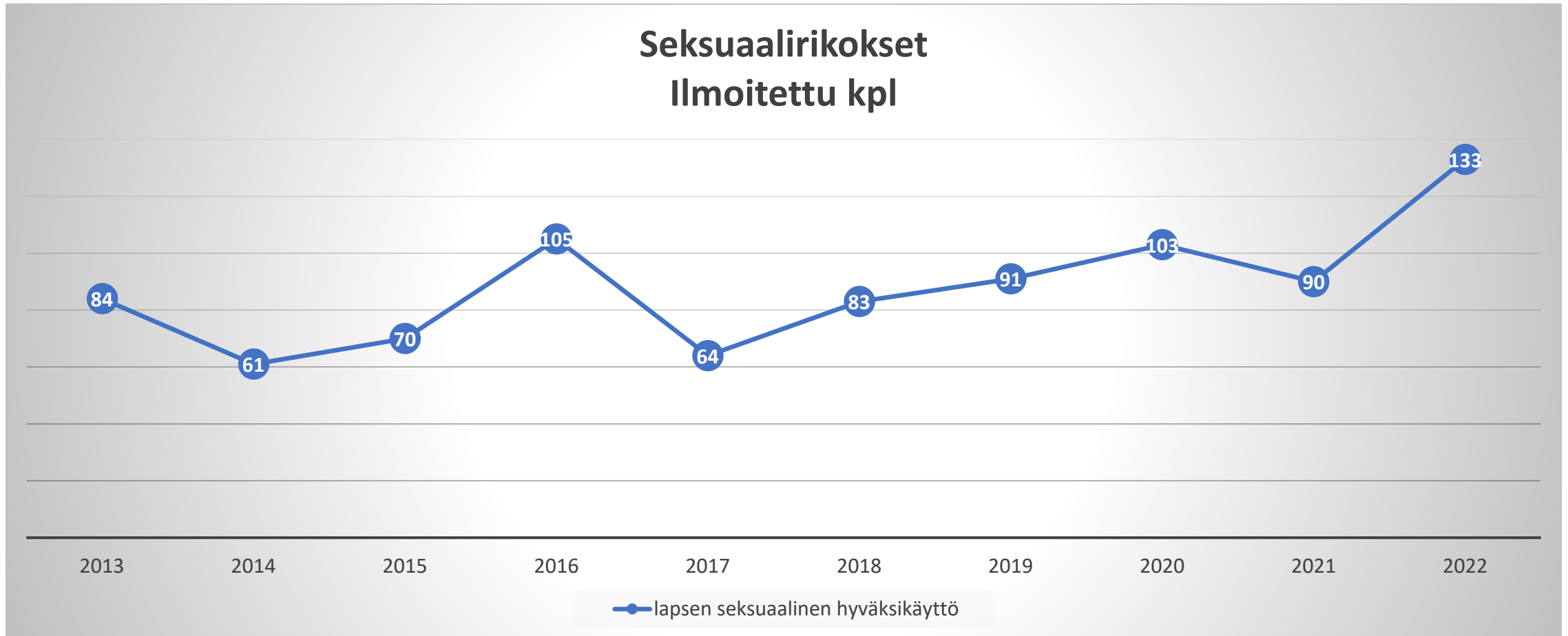
Henkeen ja terveyteen kohdistuvat rikokset ikäluokittain



Nuoret asianomistajat väkivaltarikoksissa



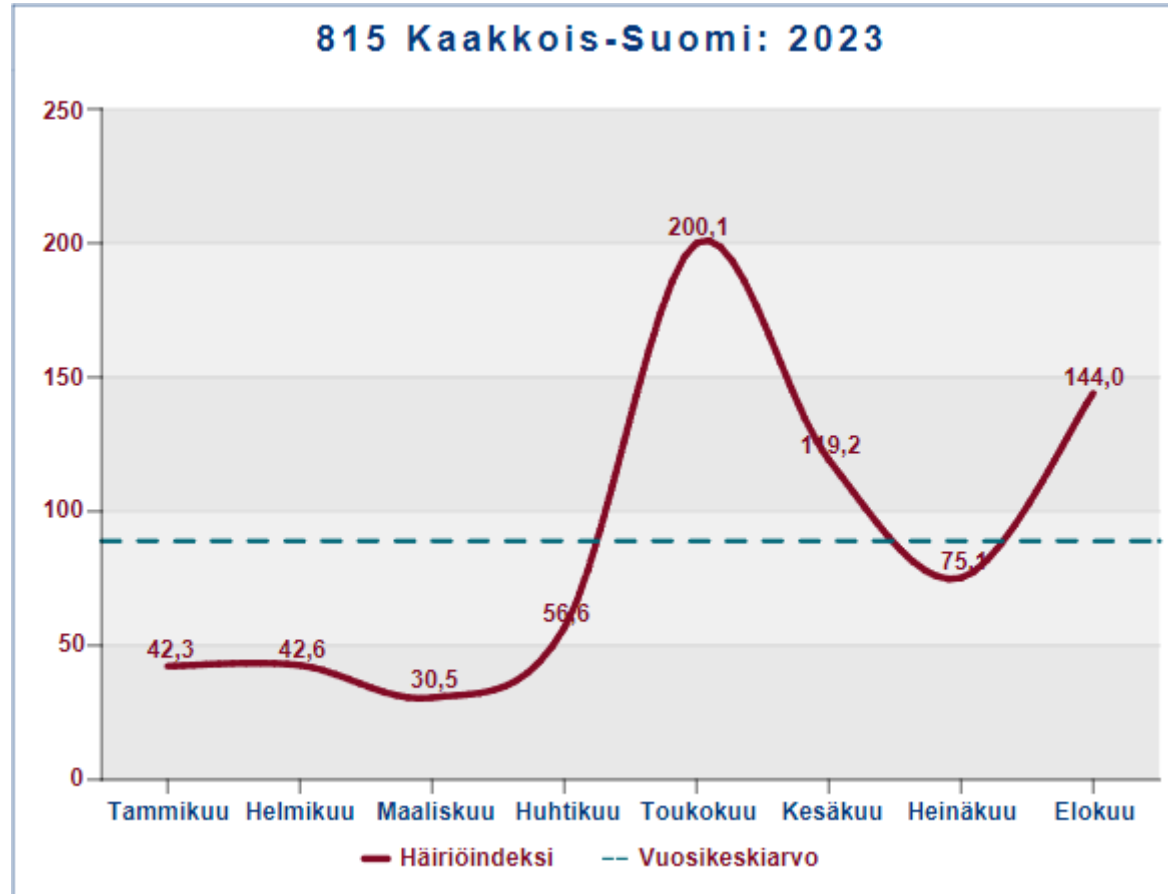
Lapsen seksuaalinen hyväksikäyttö Kaakkois-Suomi



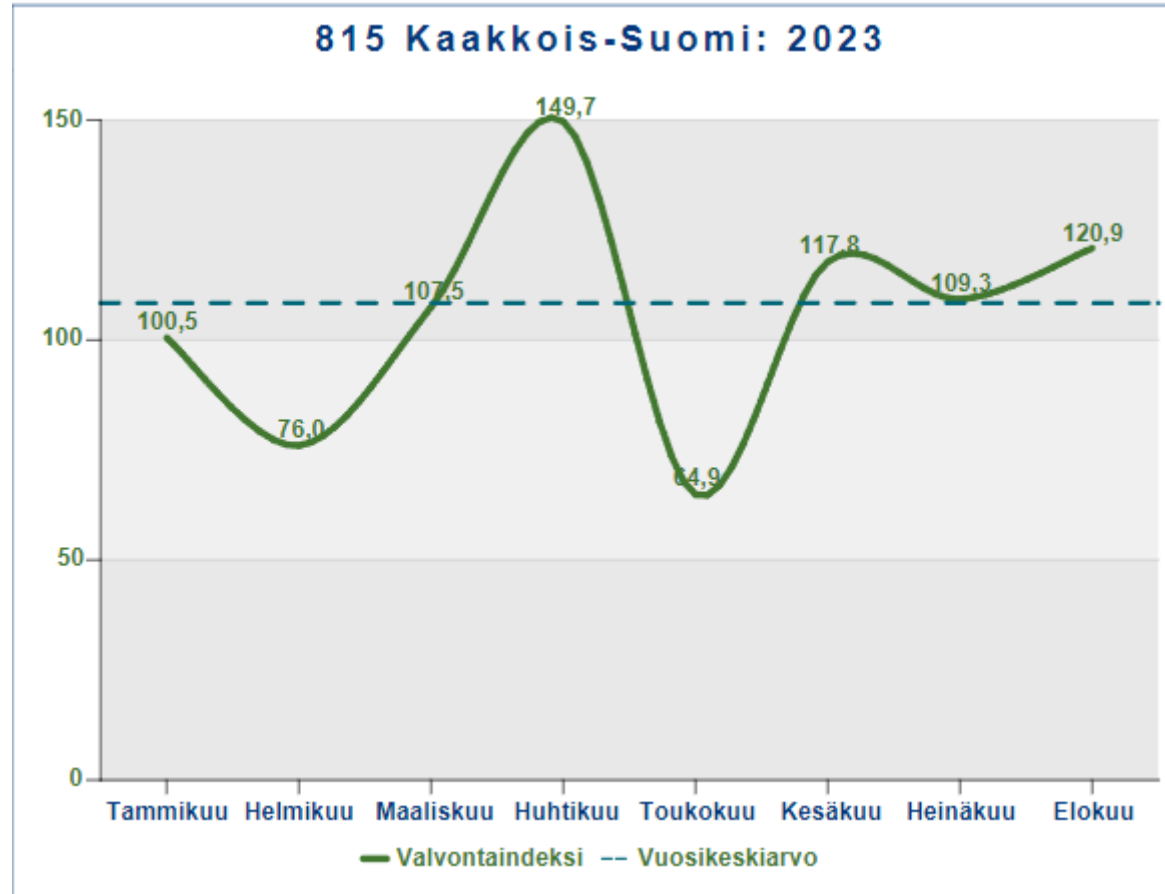
Häiriö – ja valvontaindeksit

- Aikaisemmin on puhuttu katuturvallisuusindekseistä
- Indeksit koko Kaakkois-Suomen poliisista lähteenä polstat
- Ei vertailtu edellisiin vuosiin, koska indekseissä käytetään nykyään uutta laskutapaa eli muuttujat on osaindeksoitu ja valittujen osatekijöiden painotuksia on muutettu.

Häiriöindeksi

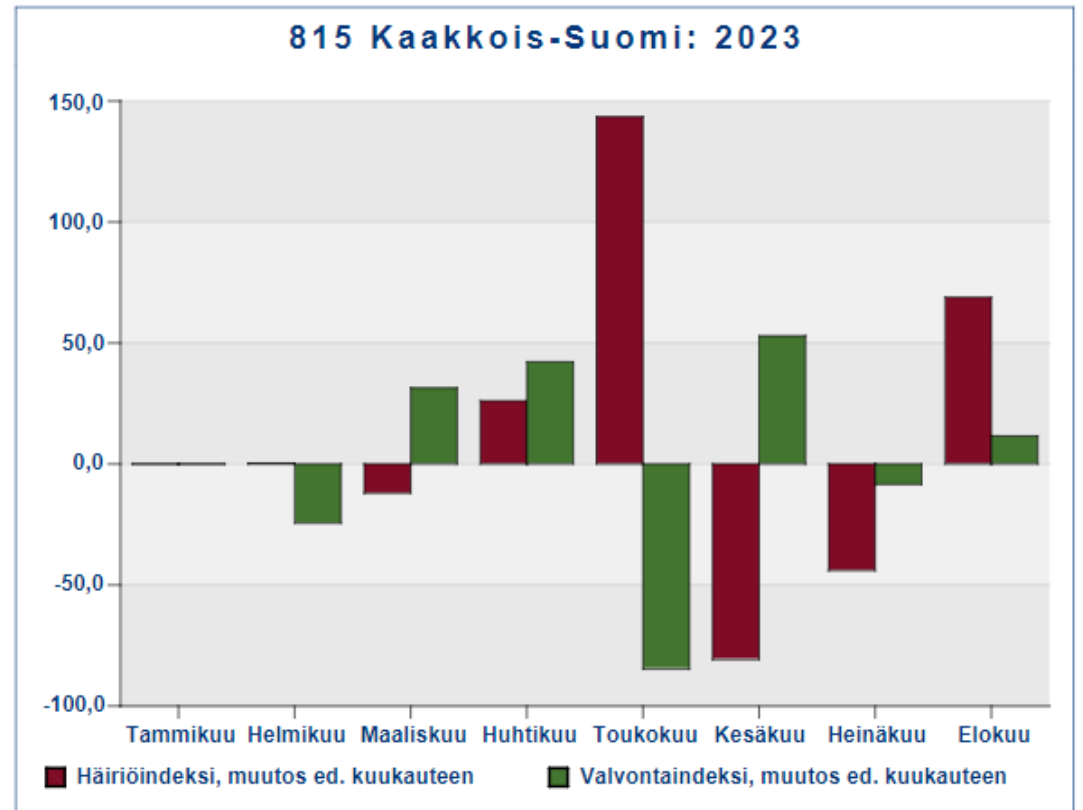
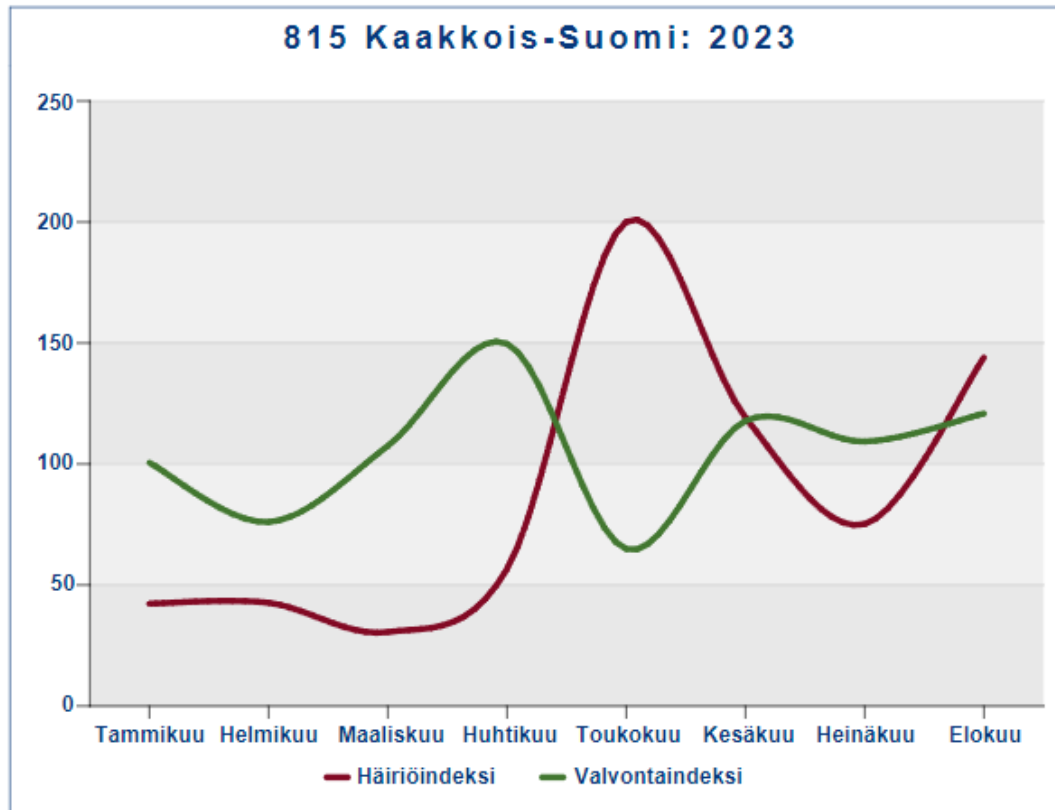


Valvontaindeksi



Häiriö- ja valvontaindeksit

Valvonnan vaikuttavuus



Rikosuhripalvelut + poliisin tilastot

KAAKKOIS-SUOMI (Kotka, Kouvola)

Uudet ohjaukset etelasuomi@ -kanavaan

	<i>etelasuomi@ tulleet koko vuonna 2022</i>	<u>Etelasuomi@</u> 1.1.- 31.3.2023	<u>Etelasuomi</u> <u>@</u> 1.4. – 30.6.23	<u>Etelasuomi</u> <u>@</u> 1.7.- 30.9.23	Etelasuomi @ 1.10.- 31.12.23	Vuoden 2023 ohjaukset yhteensä (juokseva luku)
Kotka kenttä		1	0			1
Kotka tutkinta	30	10	6			16
Kotka ei tietoa yksiköstä	6		-			
Kotka yhteensä	36	11	6			17
Kouvola kenttä	13	3	4			7
Kouvola tutkinta	33	11	6			17
Kouvola ei tietoa yksiköstä	8		-			
Kouvola yhteensä	54	14	10			24
Kaakkois- Suomi, ei tietoa asemasta	3	6	1			7
Kaakkois- Suomi *yhteensä	93	25	16			41

*KAAKKOIS-SUOMI (Kotka, Kouvola)

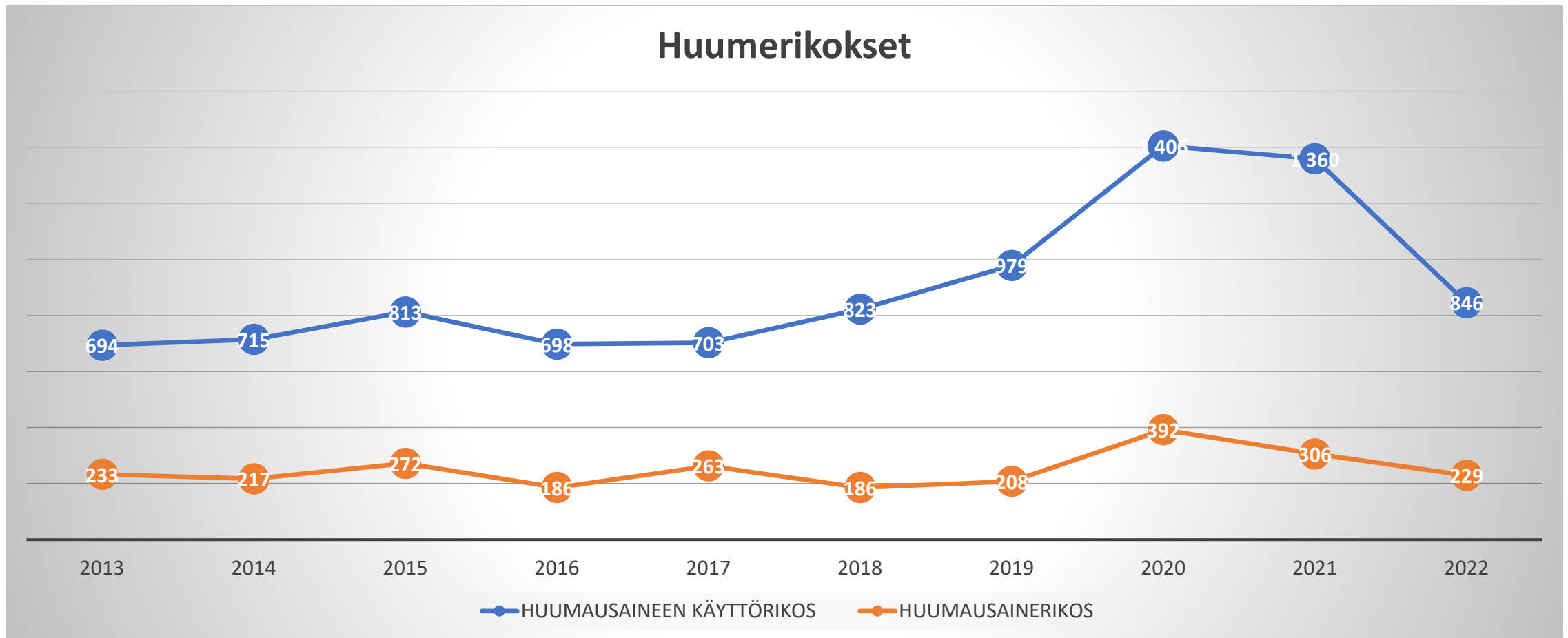
Nostoja tilastoista huumerikollisuus

Huumausainerikokset

Poliisin tietoon tulleet rikokset asukaslukuun suhteutettuna (rikokset / 10 000 as.)

Ilmoitettuja rikoksia / 10 000 as	+ 2018	+ 2019	+ 2020	+ 2021	+ 2022	+ 2023
- 5620 Kaakkois-Suomi	33,86	40,9	61,53	60,99	38,68	41,34
+ 5622 Haminan poliisiasema	19,85	18,52	33,5	29,4	26,45	38,85
+ 5623 Imatran poliisiasema	28,12	28,56	41,75	44,23	28,52	19,01
+ 5624 Kotkan poliisiasema	46,43	56,66	98,49	81,7	55	57,6
+ 5621 Kouvolan pääpoliisiasema	34,09	54,22	71,97	84,99	51,71	61,19
+ 5625 Lappeenrannan poliisiasema	32,71	30,83	45,98	43,01	25,15	24,1
+ 5626 Parikkalan poliisiasema	16,1	14,46	16,9	21,48	8,76	3,38

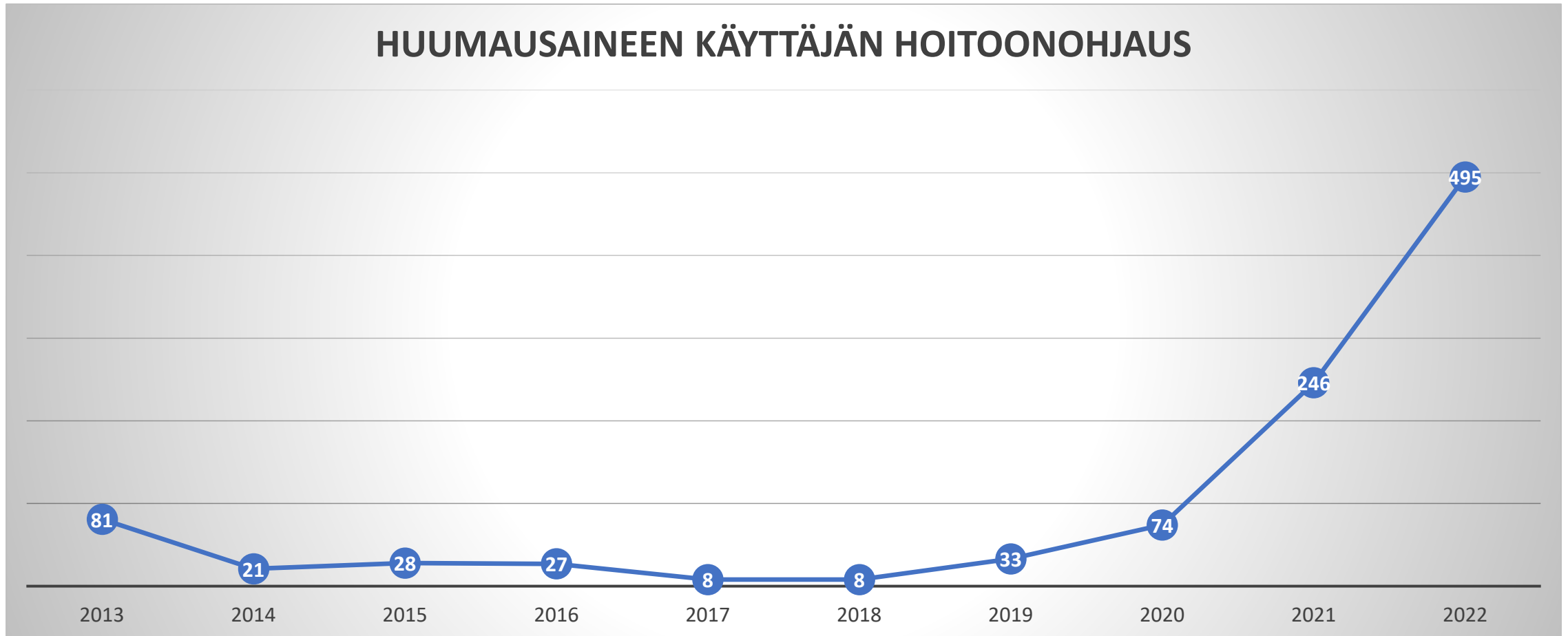
Huumerikokset Kaakkois-Suomi



Huumerikokset Kaakkois-Suomi



Hoitonohjaukset Kaakkois-Suomi



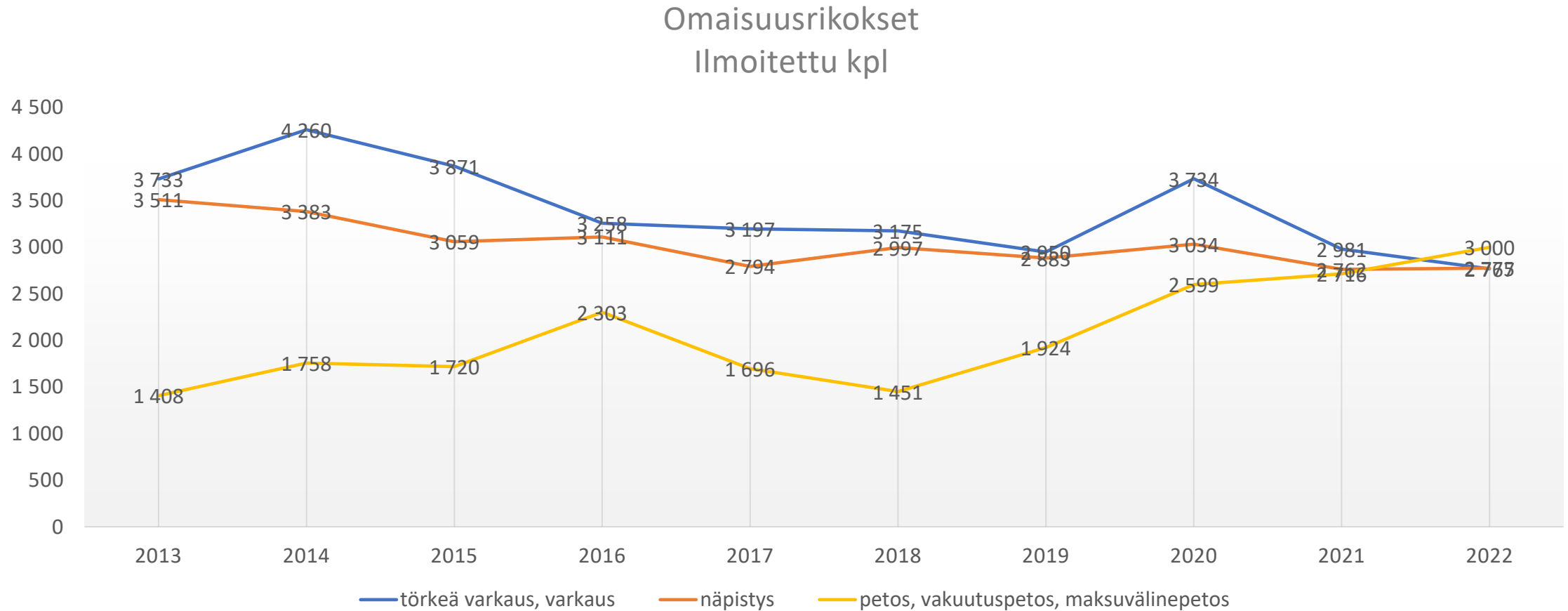
Nostoja tilastoista rikoslakirikokset

Henkeen ja terveyteen kohdistuneet rikokset Kaakkois-Suomi

Poliisin tietoon tulleet rikokset asukaslukuun suhteutettuna (rikokset / 10 000 as.)

Ilmoitettuja rikoksia / 10 000 as	+ 2018	+ 2019	+ 2020	+ 2021	+ 2022	+ 2023
- 5620 Kaakkois-Suomi	58,95	64,19	57,94	55,78	64,52	69,67
+ 5622 Haminan poliisiasema	60,33	46,5	41,87	44,3	66,32	43,78
+ 5623 Imatran poliisiasema	67,92	91,05	76,02	72,34	82,59	85,99
+ 5624 Kotkan poliisiasema	73,64	63,89	57,63	55,82	63,52	73,74
+ 5621 Kouvolan pääpoliisiasema	58,91	64,32	63,21	60,85	64,01	80,07
+ 5625 Lappeenrannan poliisiasema	47,21	60,31	52,55	48,8	59,51	60,33
+ 5626 Parikkalan poliisiasema	24,15	33,04	23,24	38,67	39,41	37,18

Omaisuusrikosten kehitys Kaakkois-Suomi



Omaisuusrikokset Kaakkois-Suomi

Poliisin tietoon tulleet rikokset asukaslukuun suhteutettuna (rikokset / 10 000 as.)

Ilmoitettuja rikoksia / 10 000 as	+ 2018	+ 2019	+ 2020	+ 2021	+ 2022	+ 2023
- 5620 Kaakkois-Suomi	322,75	330,56	403,68	360,71	367,79	371,42
+ 5622 Haminan poliisiasema	235,48	209,25	317,42	238,8	270,58	247,89
+ 5623 Imatran poliisiasema	331,26	375,78	382,11	461	379,08	329,03
+ 5624 Kotkan poliisiasema	359	339,25	452,62	381,03	420,87	387,56
+ 5621 Kouvolan pääpoliisiasema	295,86	337,35	414,06	371	377,48	433,78
+ 5625 Lappeenrannan poliisiasema	351,57	345,69	408,63	344,18	357,53	365,21
+ 5626 Parikkalan poliisiasema	223,38	138,37	154,2	161,12	179,55	169

MITTARI 8b; VARSINAISET RATTIJUOPUMUSRIKOKSET
 (rattijuopumusrikokset pl. kulkuneuvon luovuttaminen juopuneelle)

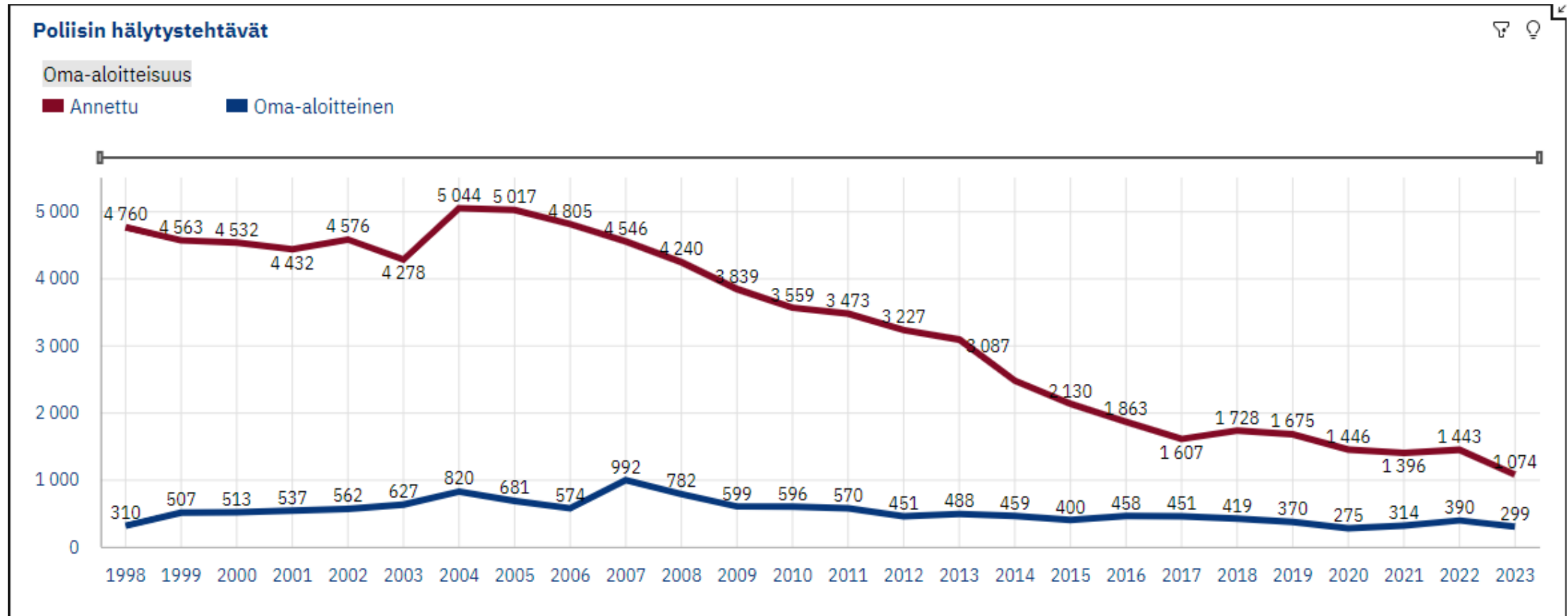
	TAMMI-ELOKUU											
	2022				2023				+/- %			
	Alkoholi	Alkoholi ja muu huumaava aine	Muu huumaava aine	Yhteensä KPL	Alkoholi	Alkoholi ja muu huumaava aine	Muu huumaava aine	Yhteensä KPL	Alkoholi	Alkoholi ja muu huumaava aine	Muu huumaava aine	Yhteensä KPL
Helsinki	39,1%	9,7%	51,2%	1 018	36,2%	10,2%	53,5%	1 123	-2,9	0,5	2,3	10,3%
Häme	52,9%	6,1%	41,0%	1 025	52,1%	7,8%	40,1%	1 015	-0,8	1,6	-0,9	-1,0%
Itä-Suomi	63,2%	6,8%	30,0%	1 204	63,3%	5,9%	30,8%	1 117	0,1	-0,9	0,8	-7,2%
Kaakkois-Suomi	53,1%	6,1%	40,8%	719	53,7%	6,0%	40,3%	747	0,6	-0,1	-0,5	3,9%

Rattijuopumus, huumaantuneena ajaminen, törkeä rattijuopumus, muu liikennejuopumus

Poliisin tietoon tulleet rikokset asukaslukuun suhteutettuna (rikokset / 10 000 as.)

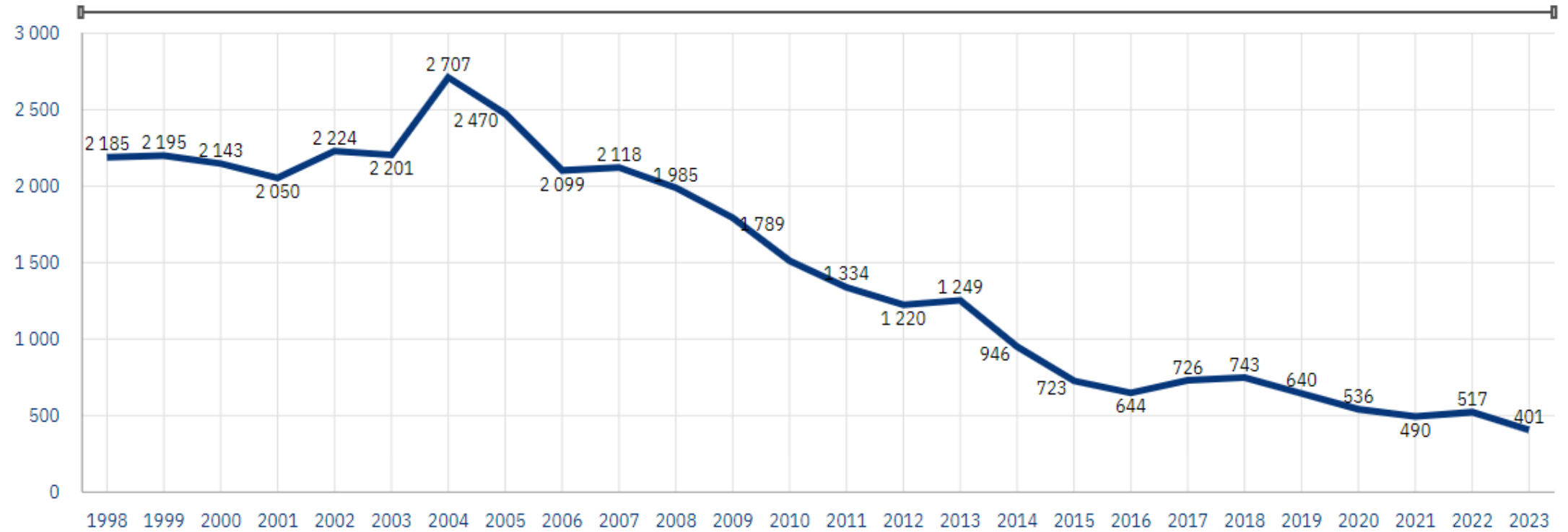
Ilmoitettuja rikoksia / 10 000 as	+ 2018	+ 2019	+ 2020	+ 2021	+ 2022	+ 2023
- 5620 Kaakkois-Suomi	40,33	48,38	54,48	51,32	35,44	39,29
+ 5622 Haminan poliisiasema	28,02	30,34	35,09	24,97	22,38	30,83
+ 5623 Imatran poliisiasema	45,65	60,51	63,93	60,63	45,75	38,92
+ 5624 Kotkan poliisiasema	44,39	58,72	82,42	63,21	40,81	48,18
+ 5621 Kouvolan pääpoliisiasema	45,01	47,85	57,36	61,96	42,26	51,56
+ 5625 Lappeenrannan poliisiasema	34,62	41,9	36,92	38,58	25,72	25,98
+ 5626 Parikkalan poliisiasema	40,25	57,83	27,46	34,37	30,65	20,28

Päihtyneet Kaakkois-Suomi

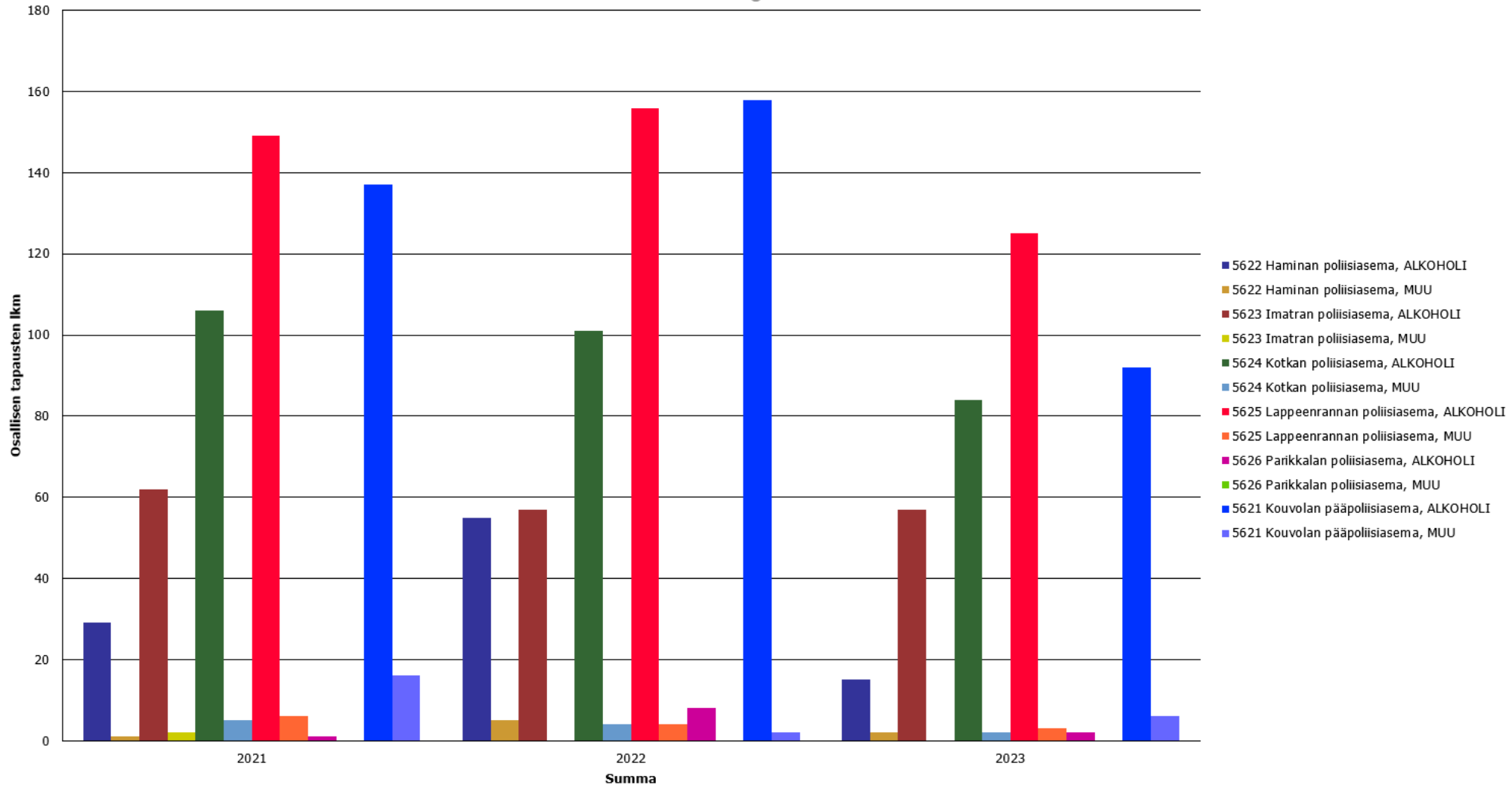


Kiinniötetut päihtyneet Kaakkois-Suomi

Poliisin suorittamat toimenpiteet tehtävillä



Väkivaltarikokset rikoksesta epäilty päihde, alkoholi tai muu



Petos, vakuutuspetos, maksuvälinepetos

